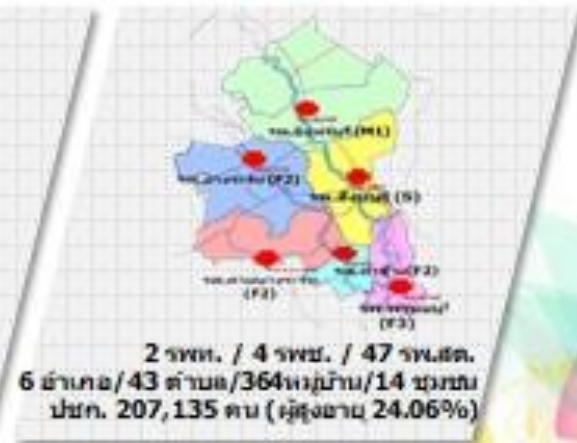




สำนักงานสาธารณสุข  
จังหวัดสิงห์บุรี



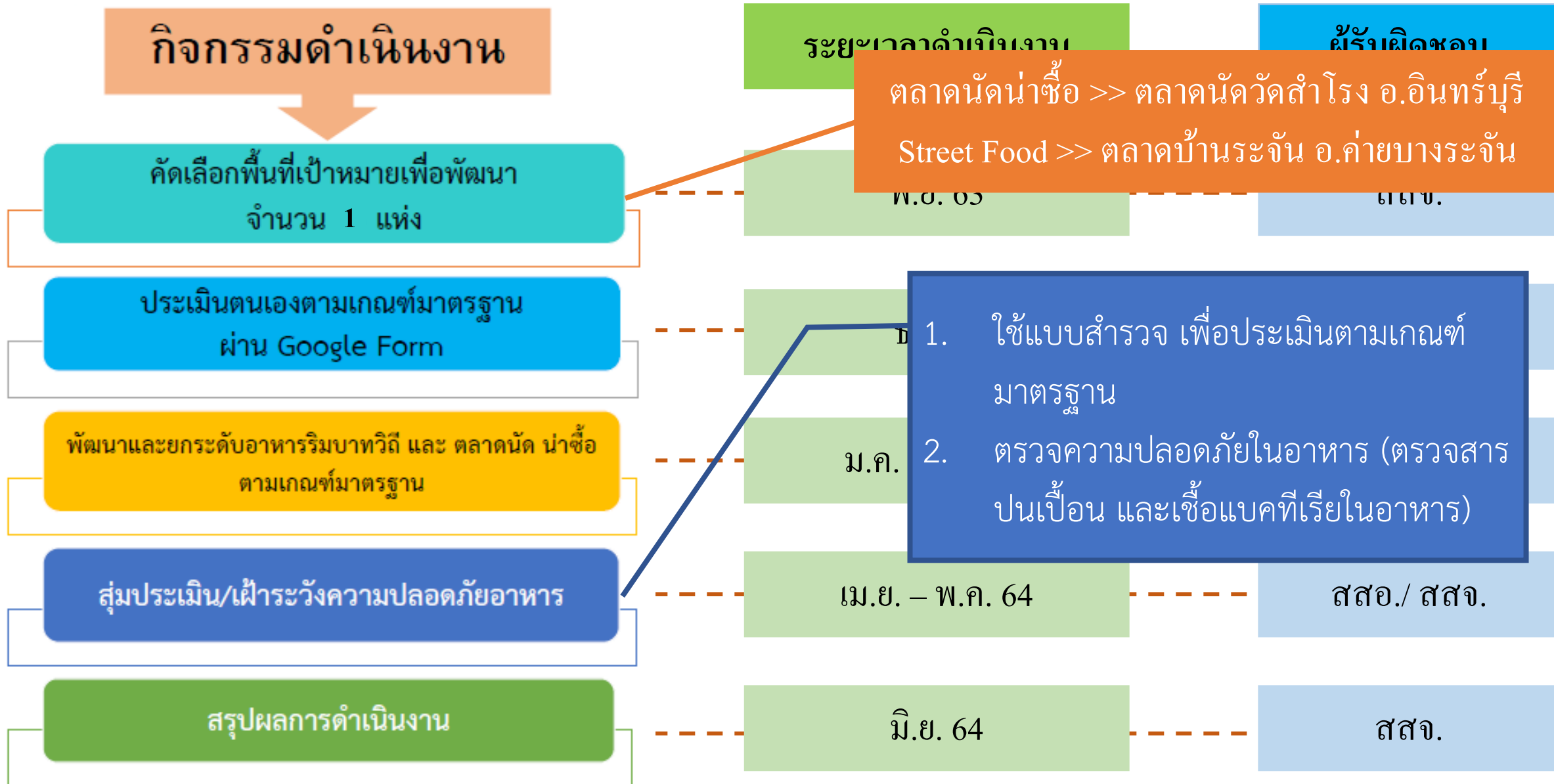
# SINGBURI MODEL *by* นายแพทย์จักราวุธ จุฑาสงษ์ นายแพทย์สาธารณสุขจังหวัดสิงห์บุรี



# จำนวนตลาดสด/ ตลาดนัด และ Street Food ในจังหวัดสิงห์บุรี

อำเภอ	จำนวนตลาดสด/ ตลาดนัด และ Street Food (แห่ง)					
	ตลาดสด		ตลาดนัด		Street food good health	
	ทั้งหมด	ผ่านเกณฑ์ฯ ตล. น่าซื้อ	ทั้งหมด	ผ่านเกณฑ์ฯ ตล. น่าซื้อ	ทั้งหมด	ผ่านเกณฑ์ฯ
เมือง	3	1	13	-	-	-
อินทร์บุรี	1	1	14	-	-	-
บางระจัน	1	1	15	-	-	-
ค่ายบางระจัน	1	1	10	-	1	
พรหมบุรี	-	-	6	-	-	-
ท่าช้าง	1	-	1	-	-	-
<b>รวม</b>	<b>7</b>	<b>4</b>	<b>59</b>	<b>-</b>	<b>1</b>	

# การยกระดับอาหารริมบาทวิถี (Street Food Good Health) และตลาดนัด นำซื้อ (Healthy Market) เพื่อเป็นต้นแบบ (ผ่านเกณฑ์มาตรฐานระดับดีขึ้นไป)



# ผลการประเมินตามเกณฑ์มาตรฐาน "ตลาดนัด น่าซื้อ" (Healthy Market)

ตลาดบ้านระจัน	ผลการประเมินตามเกณฑ์มาตรฐาน			
	ไม่ผ่าน	ระดับพื้นฐาน	ระดับดี	ระดับดีมาก
ครั้งที่ 1 ประเมินตนเอง	✓			
ครั้งที่ 2 สตจ. เป็นผู้ประเมิน		✓		

## ผลการตรวจความปลอดภัยในอาหาร ในตลาดนัดน่าซื้อ (ตลาดนัดวัดสำโรง) สรุปผลการตรวจสอบสารปนเปื้อนในอาหาร

ผลตรวจวิเคราะห์	จำนวนทั้งหมด	ผ่าน	ร้อยละ(ผ่าน)	ไม่ผ่าน	ร้อยละ(ผ่าน)
Polar ของน้ำมันทอดซ้ำ (Ebro)	3	3	100	0	0
กรดซาลิซิลิก	2	2	100	0	0
โซเดียมไฮโดรซัลไฟด์	4	4	100	0	0
บอแรกซ์	11	11	100	0	0
ฟอร์มาลิน	4	4	100	0	0
ยาม่าแมลง(GT Test Kit)	6	6	100	0	0
<b>รวมทั้งหมด</b>	<b>30</b>	<b>30</b>	<b>100</b>	<b>0</b>	<b>0</b>

จำนวนร้านที่ ประเมินสถานะ สุขาภิบาลตามแบบ สำรวจ แผงลอย จำหน่ายอาหาร	จำนวนร้านที่ผ่าน เกณฑ์การประเมิน (คิดเป็นร้อยละ)	การตรวจหาแบคทีเรีย					
		อาหาร		มือผู้สัมผัสอาหาร		ภาชนะ	
		จำนวนที่สุ่มเก็บ ตัวอย่าง	จำนวนที่ผ่าน (คิดเป็นร้อยละ)	จำนวนที่สุ่มเก็บ ตัวอย่าง	จำนวนที่ผ่าน (คิดเป็นร้อยละ)	จำนวนที่สุ่มเก็บ ตัวอย่าง	จำนวนที่ผ่าน (คิดเป็นร้อยละ)
103	46 (44.66%)	64	19 (29.69%)	56	16 (28.57%)	-	-



# ผลการประเมินตามเกณฑ์มาตรฐาน “อาหารริมบาทวิถี” (Healthy Market)

ตลาดบ้านระจัน	ผลการประเมินตามเกณฑ์มาตรฐาน			
	ไม่ผ่าน	ระดับพื้นฐาน	ระดับดี	ระดับดีมาก
ครั้งที่ 1 ประเมินตนเอง				✓
ครั้งที่ 2 สสจ. เป็นผู้ประเมิน				✓

## ผลการตรวจความปลอดภัยในอาหารริมบาทวิถี (ตลาดบ้านระจัน)

สรุปผลการตรวจสอบสารปลอมปนในอาหารจำแนกตามสถานที่จำหน่าย

รายการตรวจวิเคราะห์	จำนวนทั้งหมด	ผ่าน	ไม่ผ่าน	ร้อยละ(ไม่ผ่าน)	ตัวอย่างที่ตกมาตรฐาน
กรดซาลิซิลิก	๗	๗	๐	.๐๐	-
บอแรกซ์	๓๑	๒๙	๒	๖.๔๕	เนื้อหมู
โซเดียมไฮโดรซัลไฟด์	๙	๙	๐	.๐๐	-
ฟอร์มาลีน	๕	๕	๐	.๐๐	-
<b>รวมทั้งหมด</b>	<b>๕๒</b>	<b>๕๐</b>	<b>๒</b>	<b>๓.๘๕</b>	

จำนวนร้านที่ ประเมินสถานะ สุขาภิบาลตามแบบ สำรวจ แผงลอย จำหน่ายอาหาร	จำนวนร้านที่ผ่าน เกณฑ์การประเมิน (คิดเป็นร้อยละ)	การตรวจหาแบคทีเรีย					
		อาหาร		มือผู้สัมผัสอาหาร		ภาชนะ	
		จำนวนที่สุ่มเก็บ ตัวอย่าง	จำนวนที่ผ่าน (คิดเป็นร้อยละ)	จำนวนที่สุ่มเก็บ ตัวอย่าง	จำนวนที่ผ่าน (คิดเป็นร้อยละ)	จำนวนที่สุ่มเก็บ ตัวอย่าง	จำนวนที่ผ่าน (คิดเป็นร้อยละ)
167	132 (79.04%)	168	89 (52.98%)	138	86 (62.32%)	33	25 (75.76%)

## จุดเด่น

- การดำเนินการบริหารจัดการตลาดโดยความร่วมมือของคนในชุมชน
- ชุมชนเข้มแข็ง

## ปัญหาอุปสรรค

- สถานการณ์การระบาดของโรคติดเชื้อไวรัสโคโรนา 2019 (COVID-19)

## ข้อเสนอแนะ

- การจัดอบรมผู้สัมผัสอาหาร ควรดำเนินการเมื่อสถานการณ์โรคระบาดดีขึ้นก่อน

# ตลาดสิงห์บุรี

มาตรการป้องกัน

ขอความร่วมมือปฏิบัติตามมาตรการ

# COVID-19

## D-M-H-T-T

**D** social Distancing

เว้นระยะห่าง



**M** Mask Wearing

สวมหน้ากาก



**H** Hand Washing

ล้างมือบ่อยๆ



**T** Thai cha na

แอปฯ ไทยชนะ



**T** Testing

วัดอุณหภูมิ



กำหนดทางเข้า-ออก (IN-OUT)

ทำความสะอาดเป็นประจำ (Cleaning)



# COVID-19

## การกำจัดหน้ากากอนามัย



### ประชาชน

1. ไม่ทิ้งรวมกับขยะทั่วไป
2. ทิ้งในถังขยะติดเชื้อ (สีแดง) เท่านั้น
3. ใส่ถุงให้มิดชิด และนำไปทิ้งที่ อปท. หรือ รพ.สต. ใกล้บ้าน



### อปท.

1. จัดทำจุดตั้งถังขยะติดเชื้อ (สีแดง) สำหรับบริการ ปชช.
2. รวบรวมขยะติดเชื้อ และจัดส่งให้ รพ.สต. ในพื้นที่



### รพ.สต.

1. รับขยะติดเชื้อ (หน้ากากอนามัย) จาก ปชช. และ อปท.
2. ดำเนินการขนขยะติดเชื้อที่ได้รับจาก ปชช. และ อปท. ไปยังโรงงานรับทำลายขยะติดเชื้อ



### โรงงาน

1. รับขยะติดเชื้อ (หน้ากากอนามัย) จาก รพ.สต. และดำเนินการทำลายอย่างถูกหลักฯ





# COVID-19

## จุดรวบรวมขยะติดเชื้อ (หน้ากากอนามัย)



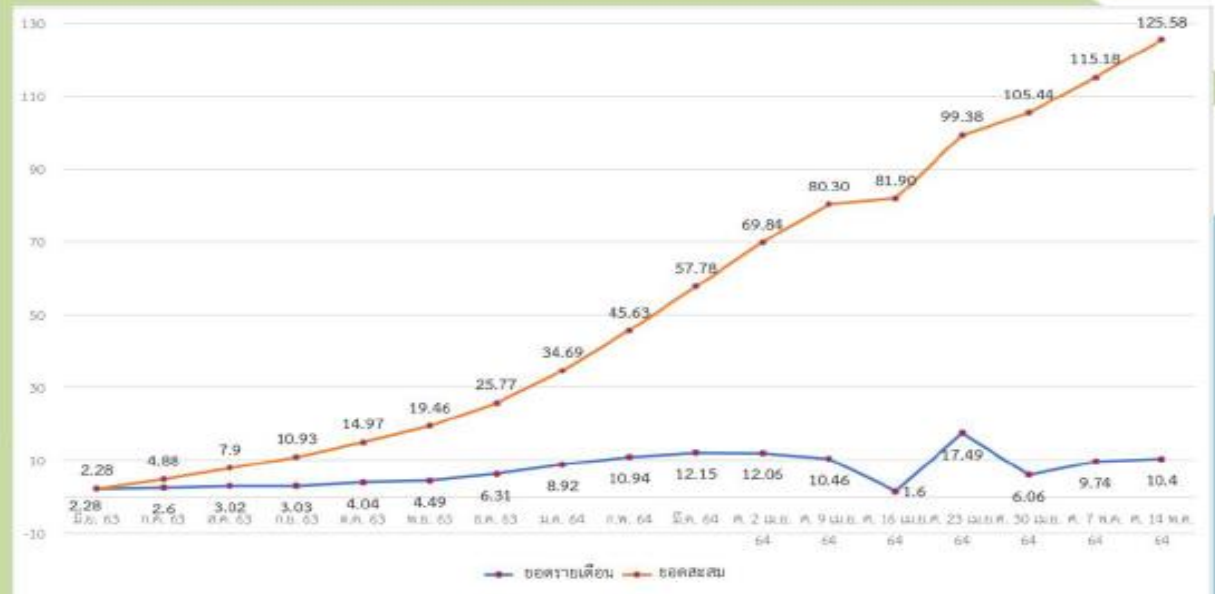
### จุดตั้งถังรวบรวมขยะ

1. อ.เมืองสิงห์บุรี	จำนวน 56	จุด	น้ำหนัก	44.25 กก.
2. อ.อินทร์บุรี	จำนวน 111	จุด	น้ำหนัก	26.60 กก.
3. อ.ค่ายบางระจัน	จำนวน 51	จุด	น้ำหนัก	11.30 กก.
4. อ.พรหมบุรี	จำนวน 52	จุด	น้ำหนัก	20.10 กก.
5. อ.ท่าช้าง	จำนวน 29	จุด	น้ำหนัก	12.30 กก.
6. อ.บางระจัน	จำนวน 80	จุด	น้ำหนัก	11.03 กก.

รวม **379** จุด น้ำหนัก **125.58** กก.  
(มี.ย. 2563 – 14 พ.ค. 2564)

สถานที่/จุดรวบรวมขยะ - รพ.สต. ในพื้นที่ จำนวน 42 แห่ง

ผลกระทบ - ประชาชนทิ้งหน้ากากอนามัยในที่สาธารณะ



หนังสือราชการ  
ที่เกี่ยวข้อง



สำนักงานส่งเสริมการปกครองท้องถิ่นจังหวัดสิงห์บุรี  
สอบถามเพิ่มเติม โทร 036-507-133

อัปเดตข้อมูล  
ณ วันที่ **14/05/2564**



ภาพกิจกรรมการทิ้งหน้ากากอนามัย ขององค์กรปกครองส่วนท้องถิ่น



อบต.บ้านหม้อ



ภาพกิจกรรมการทิ้งหน้ากากอนามัย ขององค์กรปกครองส่วนท้องถิ่น



อบต.ไม้ดัด



ภาพกิจกรรมการทิ้งหน้ากากอนามัย ขององค์กรปกครองส่วนท้องถิ่น



อบต. โทประจักษ์



ภาพกิจกรรมการทิ้งหน้ากากอนามัย ขององค์กรปกครองส่วนท้องถิ่น



อบต.บ้านหม้อ



ภาพกิจกรรมการทิ้งหน้ากากอนามัย ขององค์กรปกครองส่วนท้องถิ่น



อบต.ท่างาม



ภาพกิจกรรมการทิ้งหน้ากากอนามัย ขององค์กรปกครองส่วนท้องถิ่น



อบต.คอทราย



ภาพกิจกรรมการทิ้งหน้ากากอนามัย ขององค์กรปกครองส่วนท้องถิ่น



อบต.หัวไผ่



จังหวัดสิงห์บุรี ขอความร่วมมือ  
เทศบาล/อบต. **ติดตั้งถังแดง**  
รองรับขยะหน้ากากอนามัย  
ในเขตชุมชนหนาแน่น